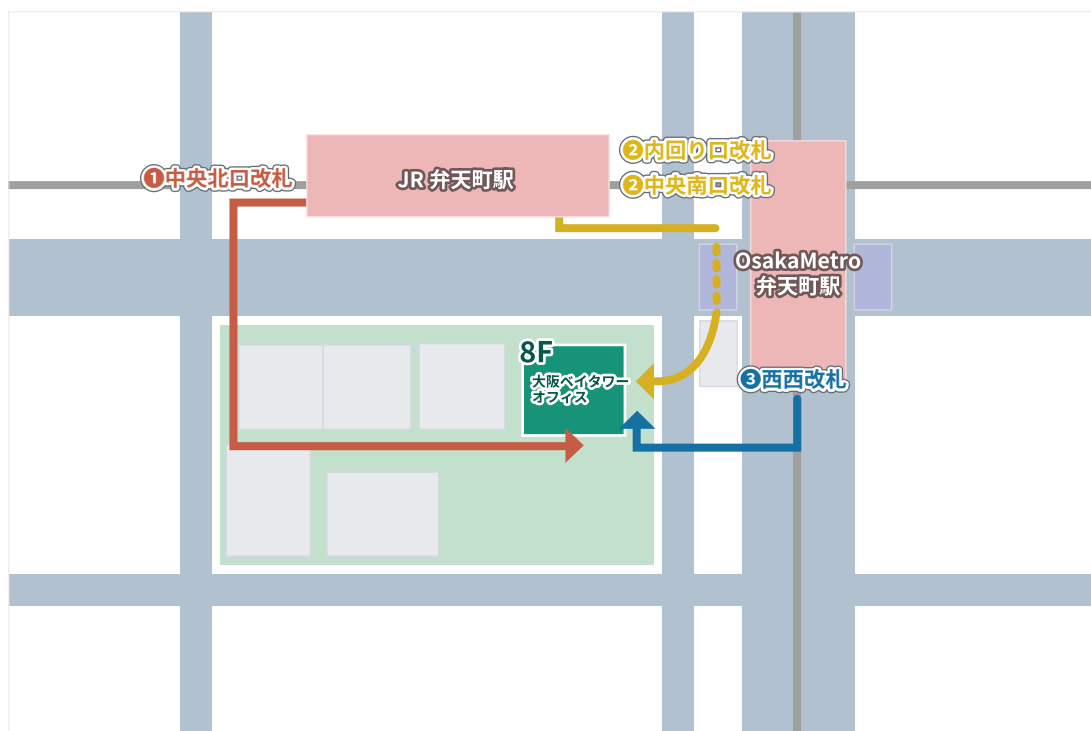


駅からのアクセス 大阪ベイタワーオフィス


3通りあります。各駅から徒歩約5分程度です。

- ① JR 弁天町駅 中央北口改札
- ② JR 弁天町駅 中央南口改札、内回り口改札
- ③ OsakaMetro 弁天町駅 西西改札



① JR 弁天町駅 1F 中央北口改札


JR 中央北口改札からお越しの場合：道路側の陸橋を通過して2階のメインタワー入り口に着きます。



② JR 弁天町駅 1F 中央南口改札、2F 内回り口改札


JR中央南口または、内回り口改札からお越しの場合：地下道を通して1階のメインタワー入り口に着きます。

1F 中央南口改札



順路 5 へ

2F 内回り口改札



③ OsakaMetro 弁天町駅 西西改札

OsakaMetro 弁天町 西西改札からお越しの場合：スロープを通過して2階のメインタワー入り口に着きます。

